

伊雲谷數位科技股份有限公司 eCloudvalley Digital Technology

(6689 TT)

Redefine IT with Cloud

May 2023

免責聲明

本簡報資料所提供之資訊，包含所有前瞻性的看法，將不會因任何新的資訊、未來事件、或任何狀況的產生而更新相關資訊。

伊雲谷數位科技股份有限公司（本公司）並不負有更新或修正本簡報資料內容之責任。本簡報資料中所提供之資訊並未明示或暗示的表達或保證其具有正確性、完整性、或可靠性，亦不代表本公司、產業狀況或後續重大發展的完整論述。



伊雲谷數位科技

以專業的研發實力及顧問服務

攜手企業藉雲端科技實現數位轉型與商模創新的願景



Since 2013

大中華區 **1st** AWS 核心級諮詢合作夥伴

1000+ 各種雲端專業技術證照

資本額達新台幣 **6.8** 億元

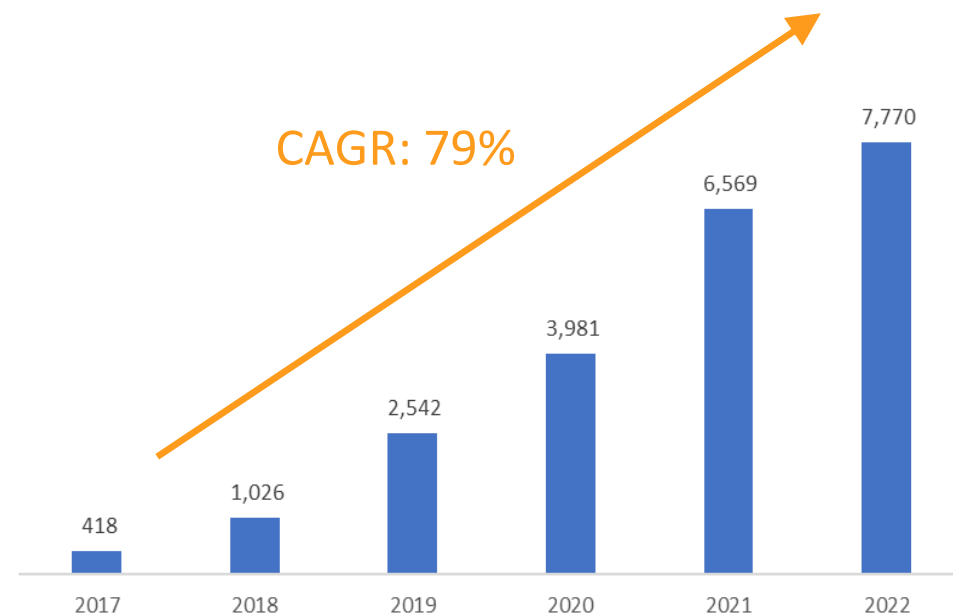
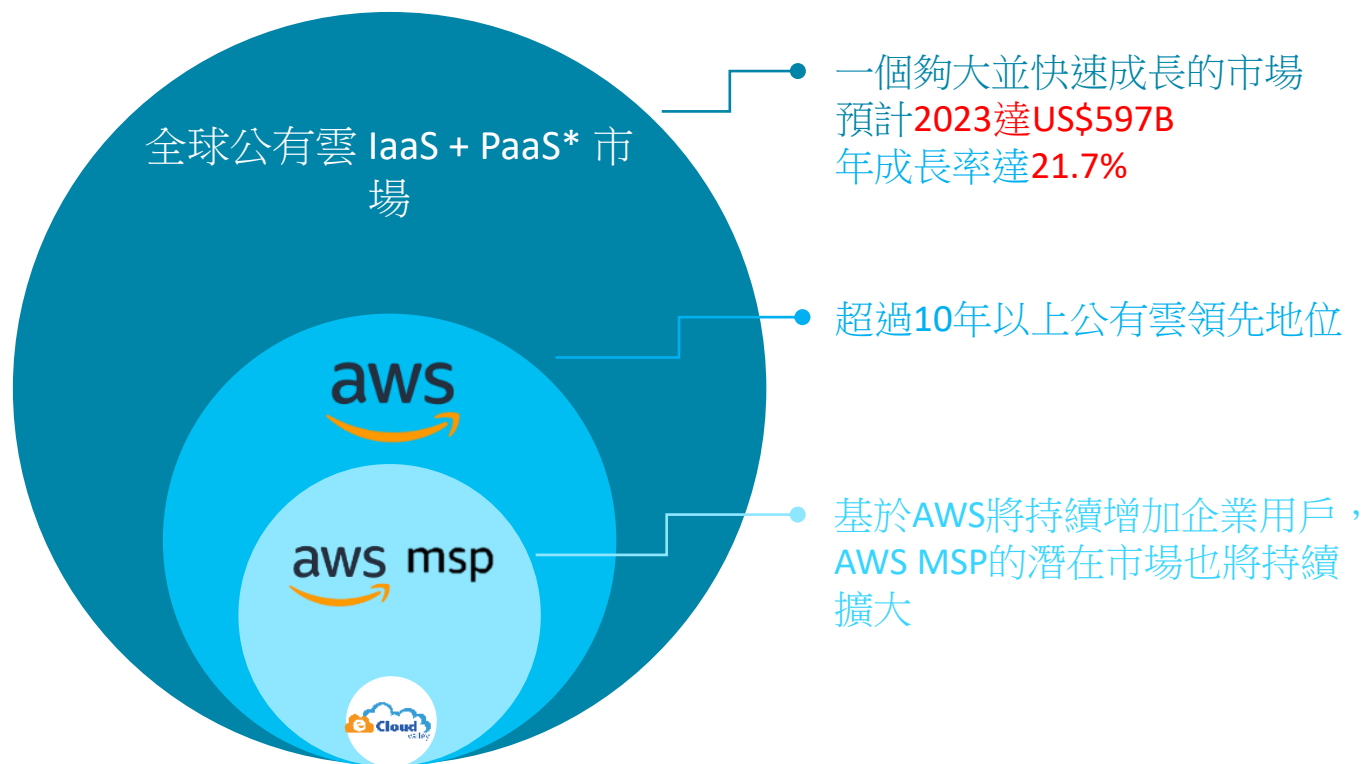
2022 年營收達新台幣 **86** 億元

至 2022 H2 全球員工數達 **650+** 人

高速增長的雲端市場

我們在一個快速成長的市場中，跟隨產業巨人 – AWS，一同成長

伊雲谷雲端營收的成長速度高於整體市場



eCloudvalley's Cloud MSP Revenue (NT\$Mn)

*IaaS = Infrastructure as a Service (基礎架構即服務), PaaS = Platform as a Service (平台即服務)
Gartner Forecasts Worldwide Public Cloud End-User Spending to Reach Nearly \$600 Bn in 2023 (April 19, 2023)

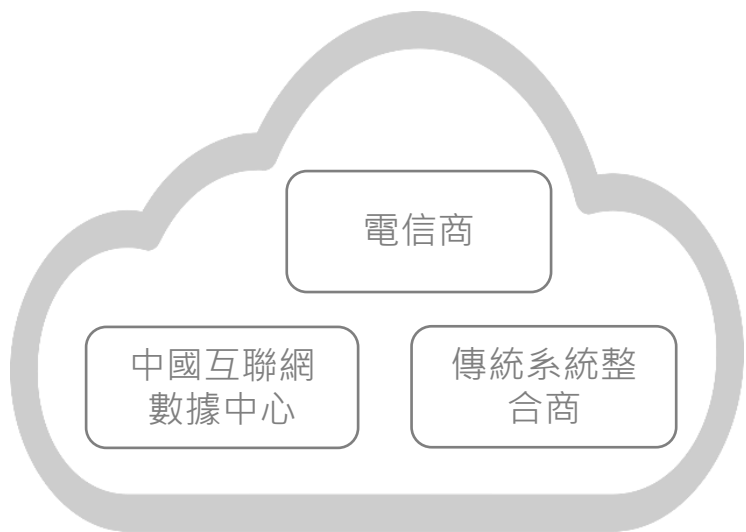
伊雲谷的MSP商業模式



當地系統整合商

推薦伊雲谷給客戶

獨立軟體供應商 (ISV)



伊雲谷白牌雲端平台

推薦客戶使用ISV之應用程式

提供一站式解決方案給客戶

提供一站式解決方案給客戶

計畫遷移至AWS的潛在客戶



客戶在AWS平台上使用ISV之應用程式



伊雲谷的致勝關鍵



原生於雲

與AWS緊密合作

大中華區首家AWS高級
諮詢合作夥伴
(自2017年四月起)

目前為大中華區最大的
AWS MSP

成功將營運經驗複製到
東南亞

獲得AWS Consulting
Partner of the Year
(2020) – ASEAN”的殊榮

ATLAS: 自主開發之雲端服務平台，以增加客戶黏著度

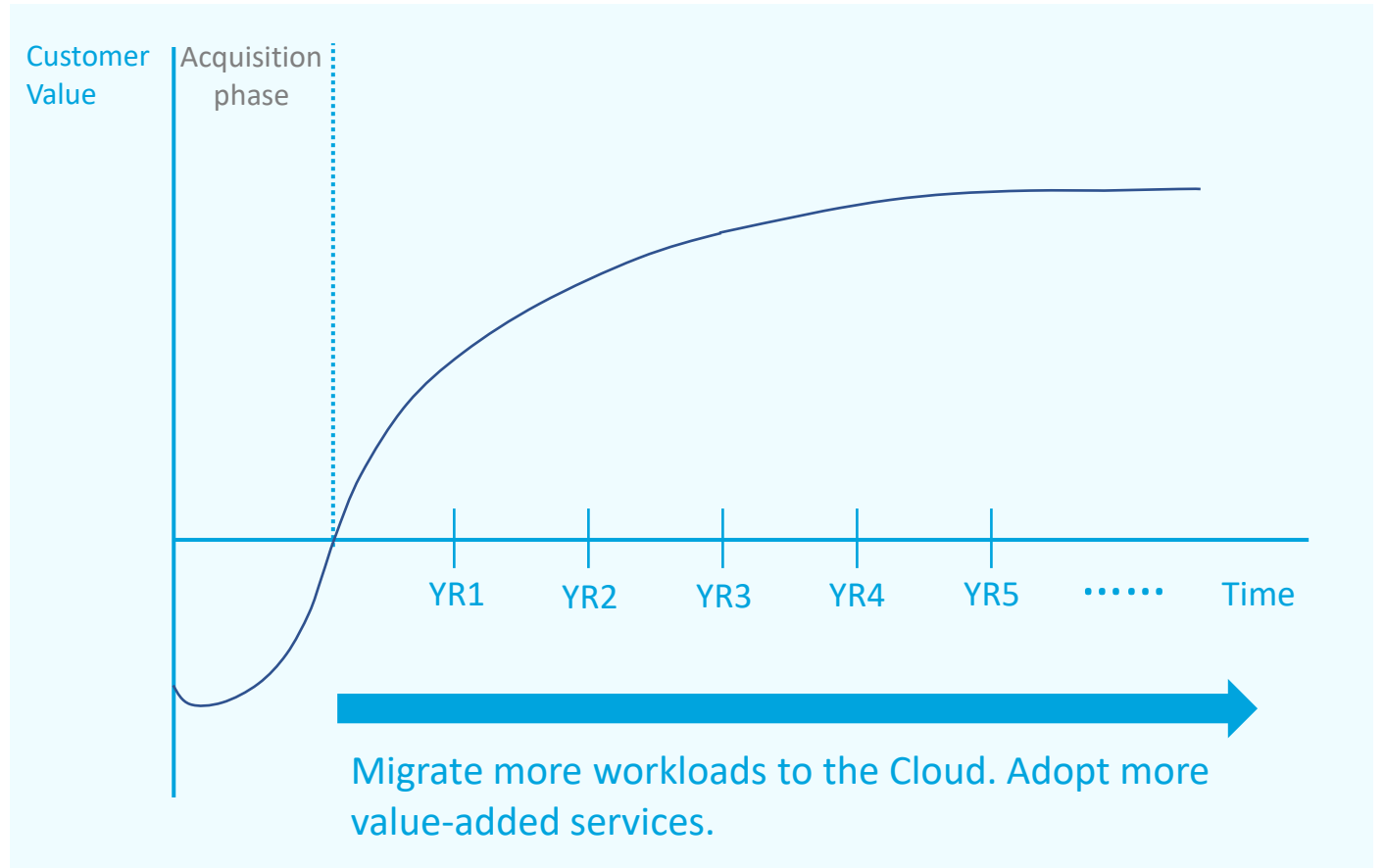
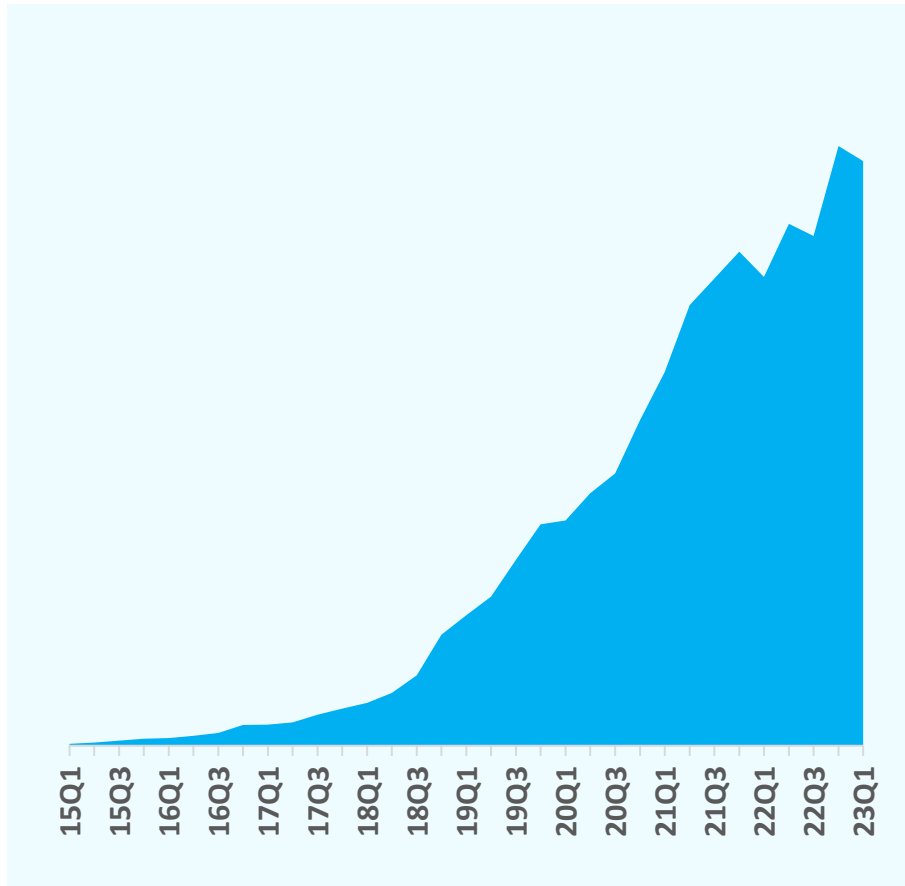


雲端專利佈局，讓客戶不能沒有伊雲谷

序號	專利權名稱	申請地區	類型	證書號	佈局範圍
1	雲端資源管理系統、雲端資源管理方法以及非暫態電腦可讀取記錄媒體	中華民國	發明專利	I723410	Atlas雲管理平台
2	Cloud resource management system, cloud resource management method, and non-transitory computer-readable storage medium	美國	發明專利	US11003503	Atlas雲管理平台
3	伺服計費設備	中華民國	新型專利	M557942	Atlas雲管理平台
4	雲端資源管理系統	中華民國	新型專利	M583564	Atlas雲管理平台
5	顯示螢幕之圖形化使用者介面	中華民國	設計專利	D211416	Atlas雲管理平台
6	顯示螢幕之圖形化使用者介面	中華民國	設計專利	D210783	DLMS
7	顯示螢幕之圖形化使用者介面	中華民國	設計專利	D210784	DLMS
8	能夠判別匿名用戶是否屬於特定用戶族群的用戶管理裝置	中華民國	新型專利	M621545	CI Cloud
9	以用戶短期特徵預測用戶是否屬於價值用戶群的預測裝置	中華民國	新型專利	M624658	CI Cloud
10	用於服務異常偵測告警的設備	中華民國	新型專利	M622216	AIoT Platform

高黏著度的客戶群與經常性收入(recurring revenue) 商業模式帶動高營收能見度

季度雲端營收: 具備高能見度的經常性收入 先佔領再擴張 (land and expand)的成長策略: 積極擴大客戶數以驅動未來成長



伊雲谷提供一站式雲端解決方案

專業服務



Data & BI

- 雲端資料湖與資料倉儲部署
- Databricks Lakehouse Platform
- 大數據分析儀表板



AI / ML

- 部署 100+ 數據及 AI/ML 方案
- 端到端資料專案諮詢
- MLOps



Cyber Security

- 雲端架構國際資安合規檢測
- 雲端網站資安檢測與滲透測試
- 零信任架構服務導入
- 雲端 MSSP 資安託管服務
- 混合雲架構安全鏈路建置服務



環境永續與碳管理服務

- 永續顧問
- 數位化減碳管理
- 永續與碳資產管理顧問平台
- 碳資產管理



eCloudture 雲端培訓

- 客製化雲端課程
- 雲端種子計畫
- APN Training Partner

企業級系統



SAP 金級合作夥伴

- SAP 雲端架構
- SAP BASIS 維運
- SAP Partner COE Certification
- SAP 自動化
- SAP 導入及升級
- AWS 雲端維運工具



Salesforce 銀級認證夥伴

- Sales Cloud
- Marketing Cloud
- Pardot
- Service Cloud

雲端託管服務



MSP 服務

- 託管 20,000+ 個 Instances
- ISO 27001 資訊安全管理系統 (ISMS)
- APN MSP Partner
- 自動化系統維運操作
- 持續合規
- 持續架構改善



Atlas 伊雲谷專利雲端管理平台

- 雲端帳務 Dashboard
- 多維度帳務分析
- 企業級分帳報表
- 6 種雲端優化最佳建議報表
- ISO 9001 品質管理系統 (QMS) | ISO 27001 資訊安全標準 (ISMS) | ISO 27017 雲端服務資訊安全管理

雲端服務



AWS Premier Tier Services Partner

- 顧問諮詢
- 雲端架構建置
- 帳務及全託管服務
- ISV 解決方案整合
- 培訓與其他加值服務
- 原廠培訓課程
- 雲端搬遷評估及執行



Oracle Value Added Distributor

- Oracle Database Solution
- Oracle Gen2 Cloud
- Exadata/ODA/ExaCC Machine



Microsoft Licensing Solution Partner

- 全系列雲端、地端大量授權解決方案
- 混合雲架構部署及雲端全託管服務
- 商務應用、生產力工具及自動化流程系統規劃
- 永續雲、產業應用導入及顧問服務




Google Cloud Partner

- 雲端顧問諮詢
- 雲端架構評估與建置
- 帳務與技術支援服務
- 7x24 全代管服務
- 商用軟體開發服務

領先企業合作夥伴

我們與眾多頂級行業合作夥伴攜手合作，推動領先技術為企業實現數位轉型，提供最佳解決方案。

世界領先雲端供應商



全面性企業級系統 加速企業數位轉型



精選技術合作品牌

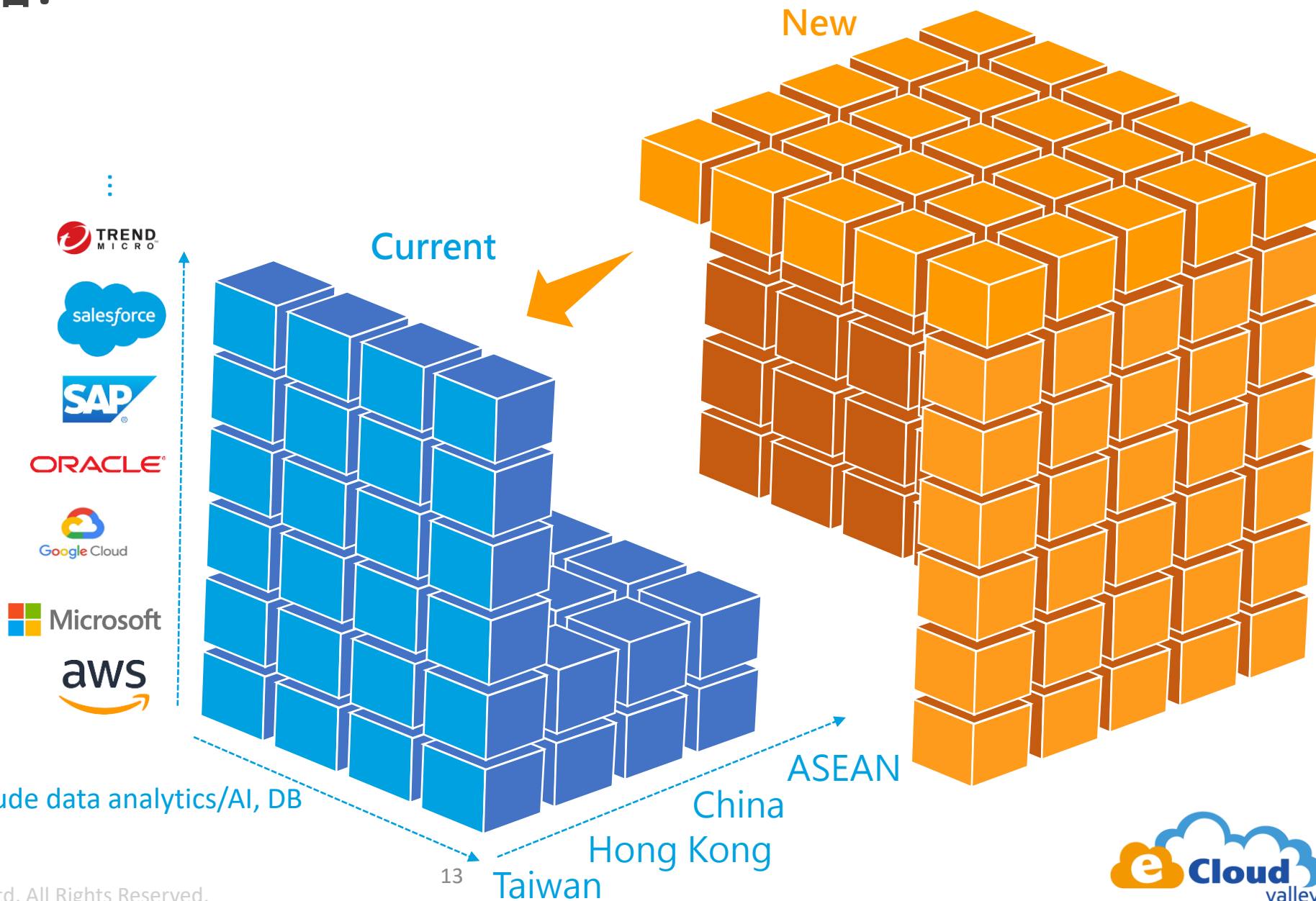


三維的成長策略:

整合核心系統
發展專業能力
持續區域擴展

Three dimensional investments to drive sustainable growth

More competencies, include data analytics/AI, DB freedom, security, etc.



持續區域擴展計劃

- 加速東南亞各國之發展並擴張至阿拉伯聯合大公國、澳洲地區
- 馬來西亞&菲律賓地區開始獲利



未來持續成長策略及目標

歷年獲獎紀錄

- ◆ 榮獲 ChannelE2E 2019 年全球公有雲 MSP 200 強名單第 15 名
- ◆ 榮登 Deloitte 亞太區高科技、高成長 500 強台灣區第 4 名
- ◆ 執行長蔡佳宏先生榮獲《經理人》月刊 100MVP 經理人



2019 年

- ◆ 榮獲 Financial Times 2021 年亞太區 500大高成長公司的台灣區第1名、總排名第12名
- ◆ 榮獲 Gartner 評選為亞太區公有雲 MSP 調查16家推薦指標性服務商之一
- ◆ 榮獲 ChannelE2E 2020 年全球公有雲 MSP 250 強名單第 19 名
- ◆ 榮登天下雜誌「兩千大企業調查」韌性企業反轉第 53 名、軟體業第 8 名、服務業總排名第 206 名
- ◆ 榮登天下雜誌「快速成長100強」第 68 名
- ◆ 榮獲TSAA 台灣永續行動獎銅獎
- ◆ 榮獲台灣永續獎報告書金獎
- ◆ 執行長蔡佳宏先生榮獲亞太企業獎 (APEA) 卓越企業領袖獎
- ◆ 榮獲AWS Consulting Partner of the Year (PH)
- ◆ 榮獲AWS Consulting Partner of the Year (TW)



2021 年

2018 年

- ◆ Gartner 評選為亞太區指標性 MSP 廠商之一
- ◆ 榮獲 ChannelE2E 2018 年全球公有雲 MSP 100 強名單第 25 名
- ◆ 榮登 Deloitte 亞太區高科技、高成長 500 強台灣區第 1 名
- ◆ 榮獲 AWS Consulting Partner of the Year (TW)
- ◆ 榮獲 AWS Consulting Partner of the Year (HK)



2020 年

- ◆ 榮獲 Financial Times 2020 年亞太區 500大高成長公司的台灣區第1名、總排名第10名
- ◆ Gartner 評選為亞太區公有雲 MSP 調查16家推薦指標性服務商之一
- ◆ 榮獲 AWS Consulting Partner of the Year (ASEAN)
- ◆ 榮獲 ChannelE2E 2020 年全球公有雲 MSP 250 強名單第 20 名



2022年

- ◆ ChannelE2E 2022 年全球垂直市場雲端託管服務商 100 強第 6 名
- ◆ 伊雲谷榮登天下雜誌「兩千大企業調查」，軟體業第 6 名、服務業總排名第 172名。
- ◆ Specialized Partner of the Year (ASEAN)
- ◆ Services Partner of the Year (ASEAN)
- ◆ AWS Service Partner of the Year (HK)
- ◆ AWS Partner of the Year in (MY)
- ◆ AWS Partner of the Year (PH)



在全球領先的Cloud MSP之中，伊雲谷佔有獨特地位

Top 20 of ChannelE2E's MSP 250: Public Cloud Edition for 2022*



(Location: Taiwan)

伊雲谷為以「雲」而誕生者，且持續投資各種新興雲端技術
伊雲谷具備強大優勢，抓住大中華區與東南亞地區快速成長的機會

 1	 Deloitte.	(USA)	 6	 Cognizant	(USA)	 11	 Capgemini	(France)	 16	 Cloudearch	(UK)
 2	 accenture High performance. Delivered.	(USA)	 7	 HCL HCL TECHNOLOGIES	(India)	 12	 wipro	(India)	 17	 Nordcloud an IBM Company	(Finland)
 3	 2ND WATCH	(USA)	 8	 ensono	(USA)	 13	 DXC TECHNOLOGY	(USA)	 19	 hanu.	(USA)
 4	 Infosys	(USA)	 9	 Smartronix	(USA)	 14	 LUMEN	(USA)	 20	 nClouds	(USA)
 5	 AllCloud	(USA)	 10	 tcs TATA CONSULTANCY SERVICES	(India)	 15	 IECS	(USA)			

Source: Top 20 of ChannelE2E's MSP 250: Public Cloud Edition for 2022

* This MSP list identifies the top 250 managed IT services providers (MSPs) that support Amazon Web Services (AWS), Microsoft Azure, Google Cloud Platform (GCP) and other public cloud services.



在全球領先的Cloud MSP之中，伊雲谷佔有獨特地位

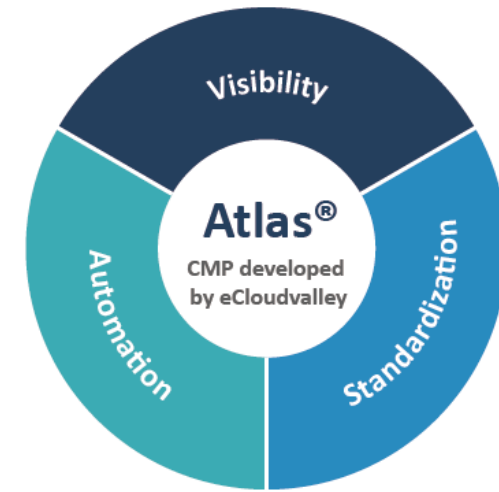
Listed as “ Representative Vendor “ in Gartner Public Cloud MSP Market Guide Report.



根據 Gartner， “**雲原生公司**往往高度關注雲原生功能，他們是使用容器、DevOps、CI/CD 和微服務等敏捷方法和技術開發應用程序，協助各個企業數位化轉型上雲，成為最佳的雲端公司。”



What we deliver- 5 Key Value



How we deliver - 3 Approaches

雲端市場的 先行者



Gartner®

Gartner亞太地區公有雲託管服務商 (Managed Services Provider) 調查16家推薦指標性服務商



ChannelE2E

- 2022年全球垂直市場雲端託管服務商100強名單全球第 6 名及亞洲第 1 名
- 2022年全球公有雲MSP 250強名單第18名

Our Targets

	2020	2021	2022	2025 Target
New Customer Acquisition	1,000+ accumulated enterprise engagements	1,800+ accumulated enterprise engagements	2,400+ accumulated enterprise engagements	4,000+ accumulated enterprise engagements
Renewal Rate	95%	95% ⁽³⁾	96% ⁽³⁾	>94%
Revenue Expansion with Existing Customers	117% ⁽¹⁾ net dollar retention rate ⁽²⁾	125% net dollar retention rate	108% net dollar retention rate	>122% net dollar retention rate

(1) Excluding Gaming and uncategorized customers

(2) We calculate net dollar retention rate for a particular period by firstly identifying the group of clients engaged before the beginning of the prior year comparative period. We then calculate net dollar retention rate as the recurring revenue we recognized for this group of clients in the reporting period divided by the recurring revenue we recognized for the same group of clients in the prior year comparative period

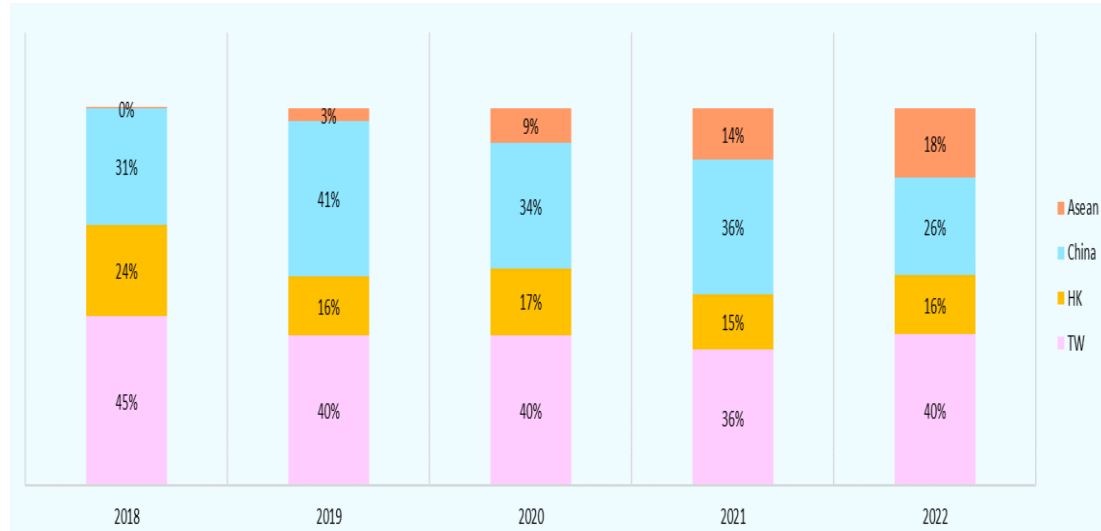
(3) Excluding the high risky customers, since we terminate the partnership with them initiatively.



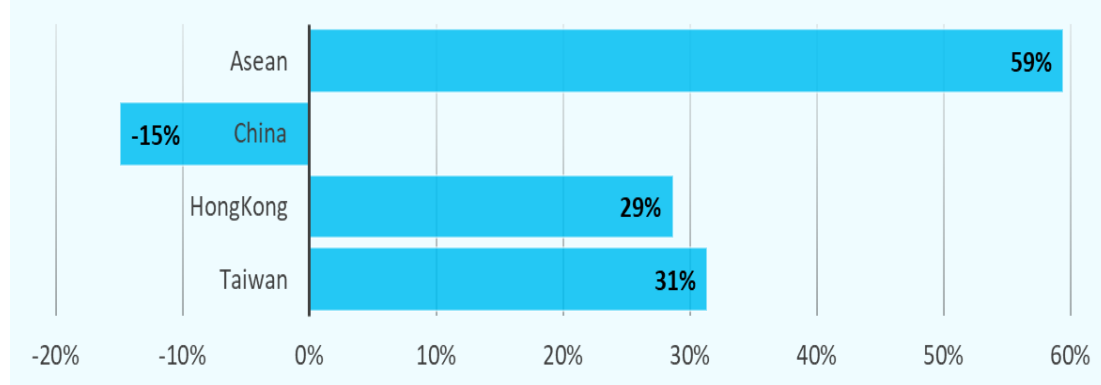
財務績效

eCloudvalley: Beyond Taiwan, Multiple Industries 2022

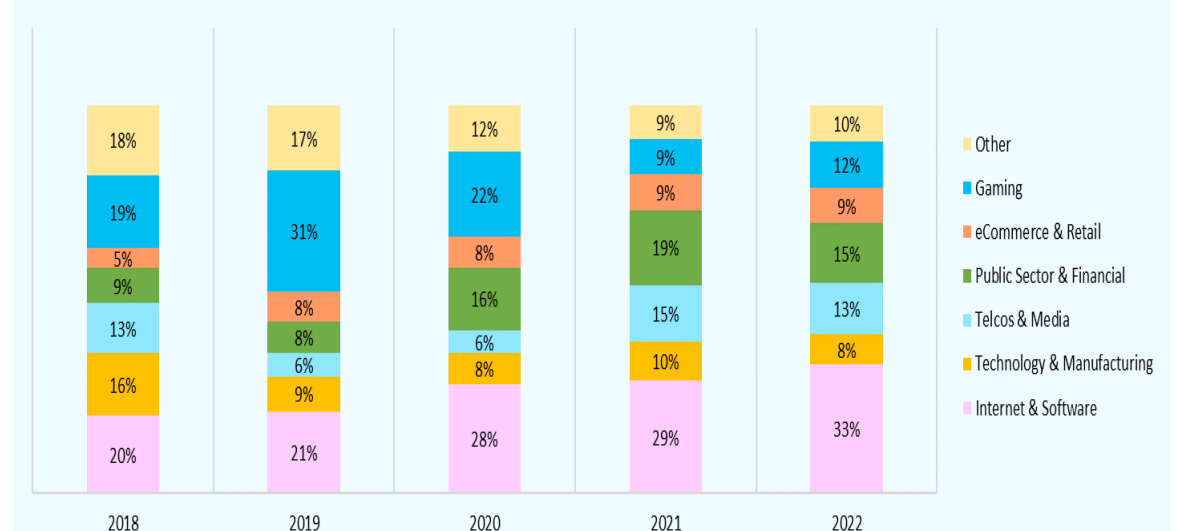
Cloud revenue by geography⁽¹⁾



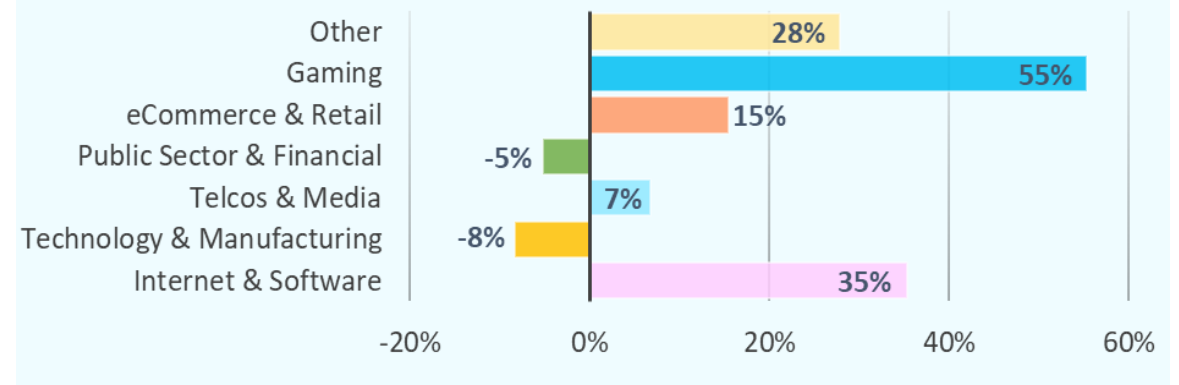
2022 Cloud revenue YoY%



Cloud revenue by industry



2022 Cloud revenue YoY%

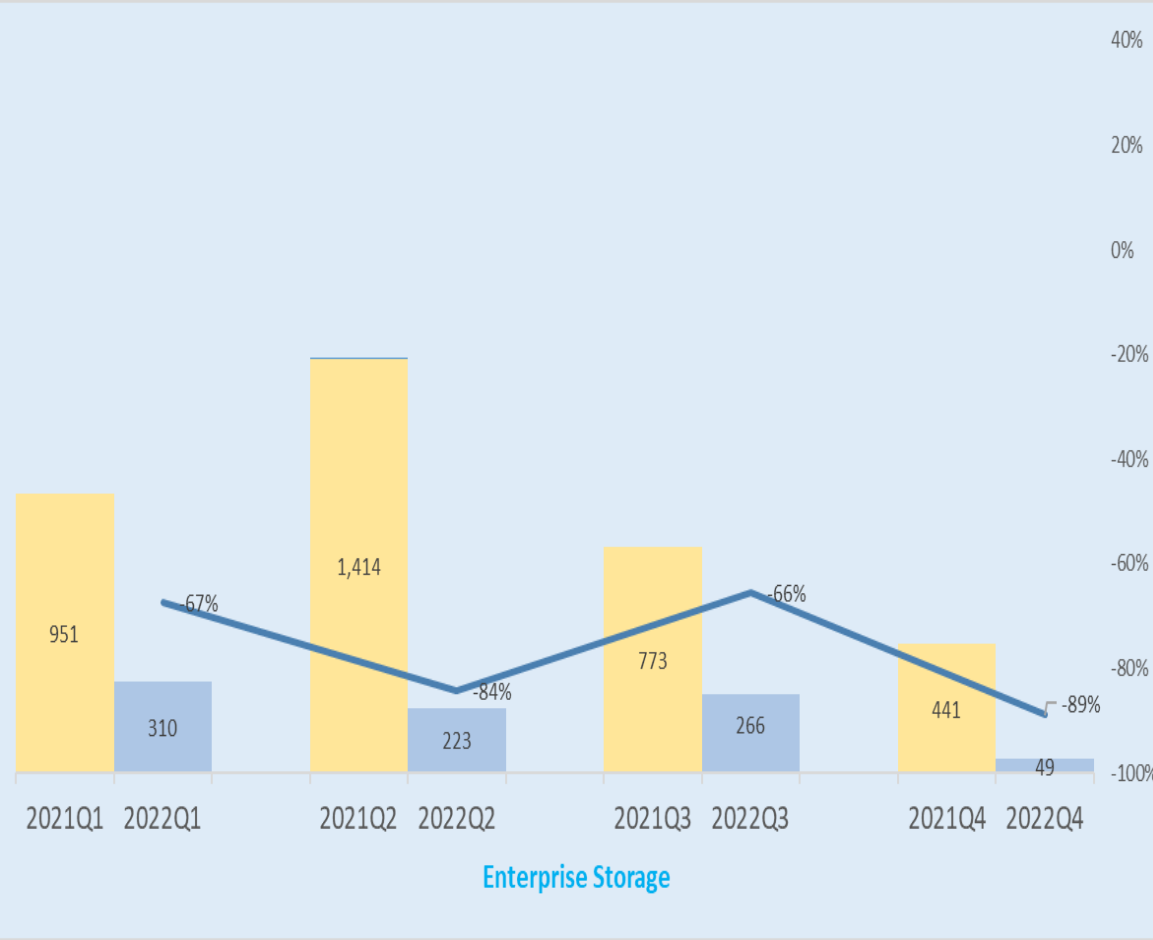
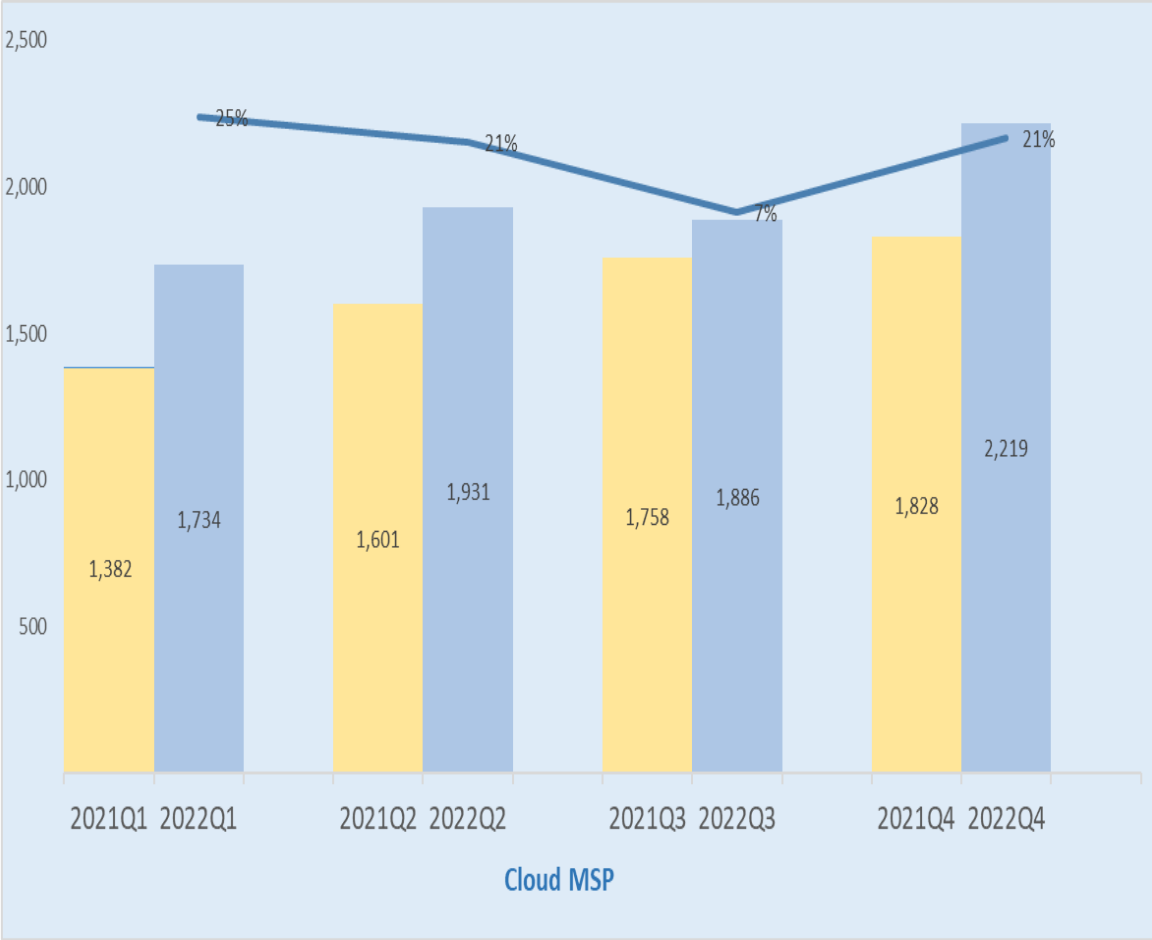


(1) Based on the location of the sales who received orders

(2) Other industries include Real Estate, Transportation & Logistics, Travel & Hospitality, Automotive etc.

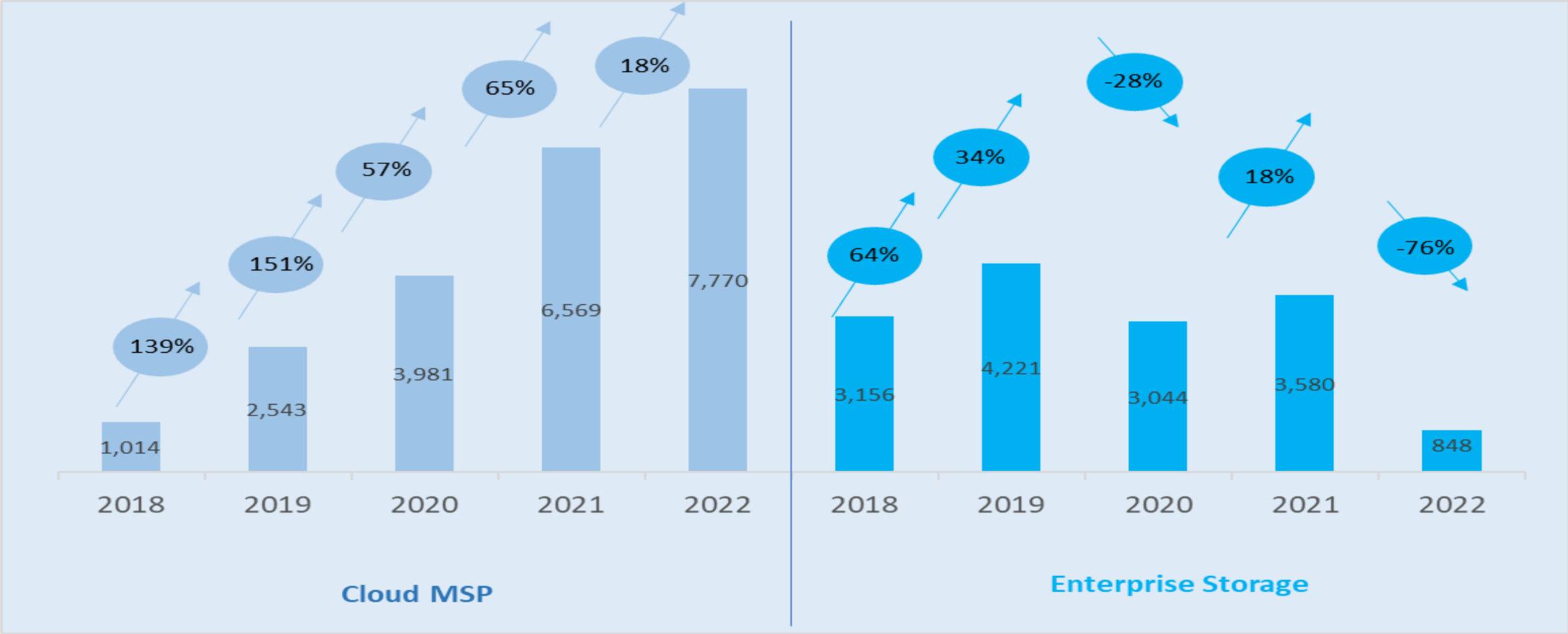
Financial Highlights

Revenue breakdown



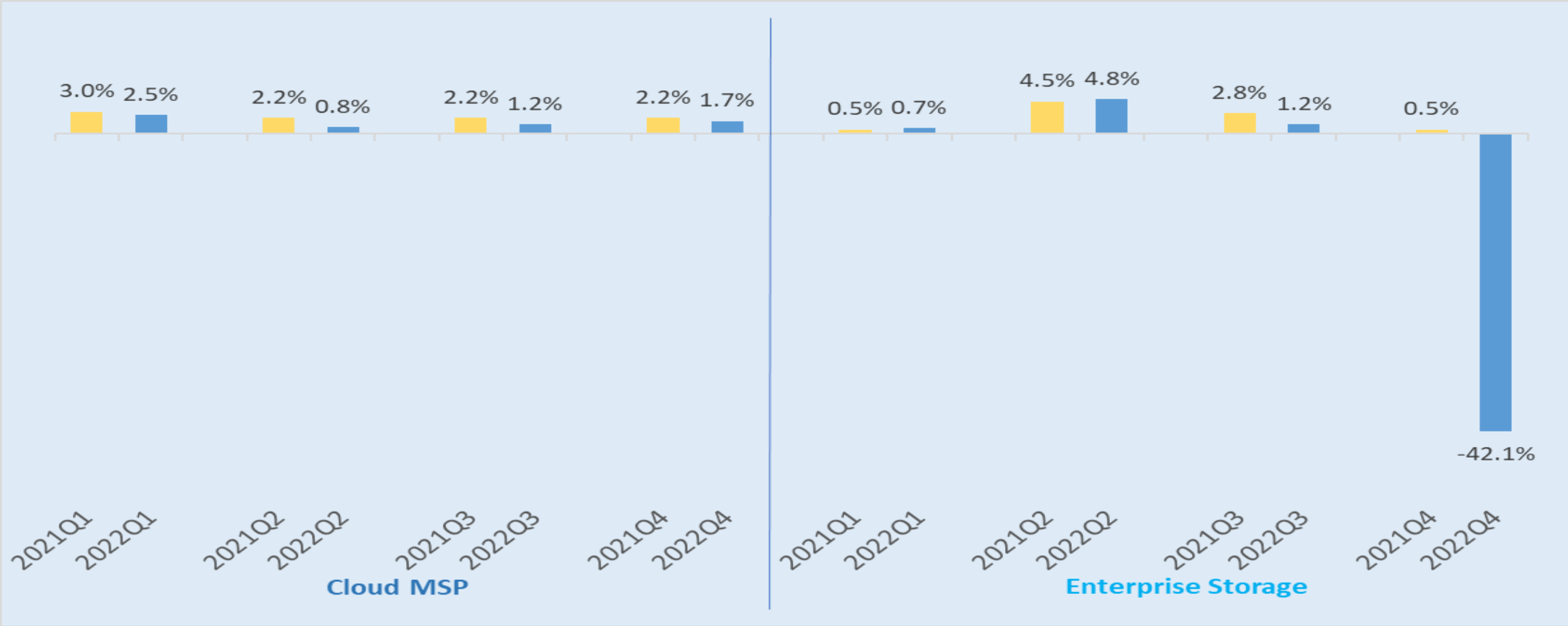
Financial Highlights

Revenue breakdown



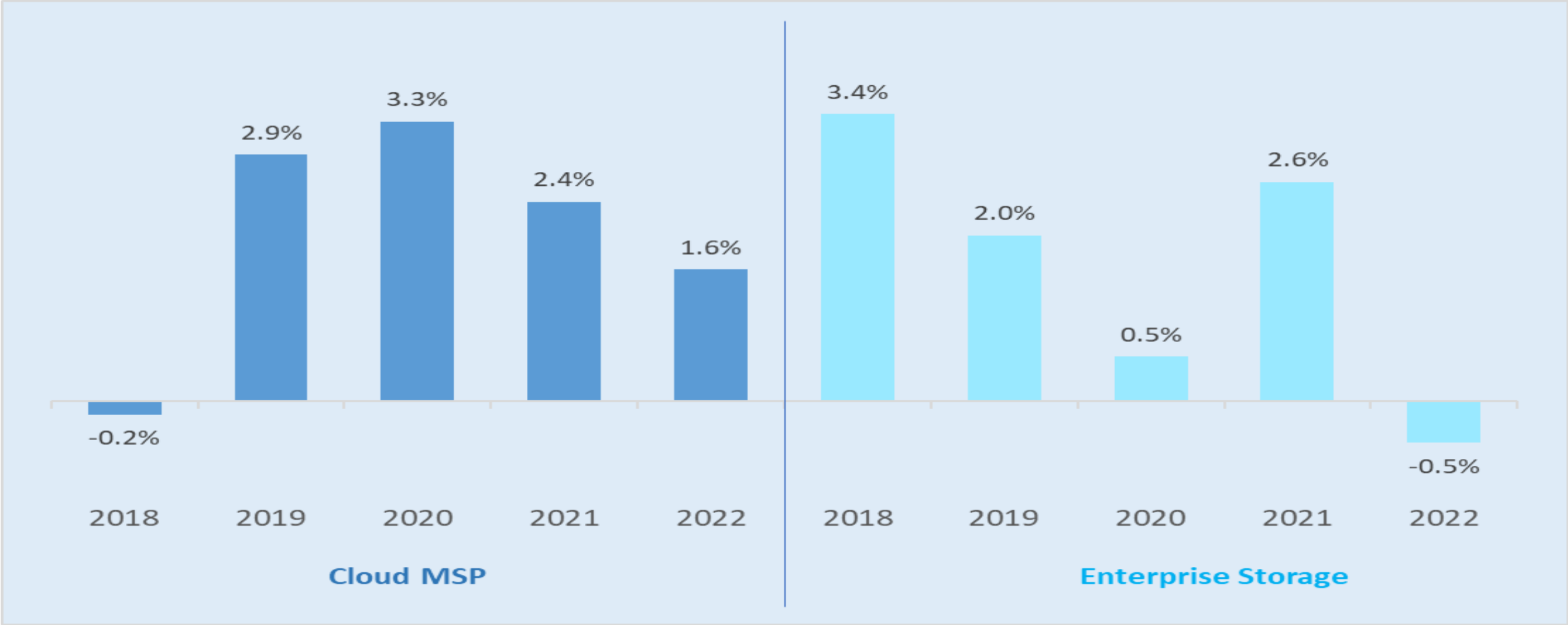
Financial Highlights

Operating margin%



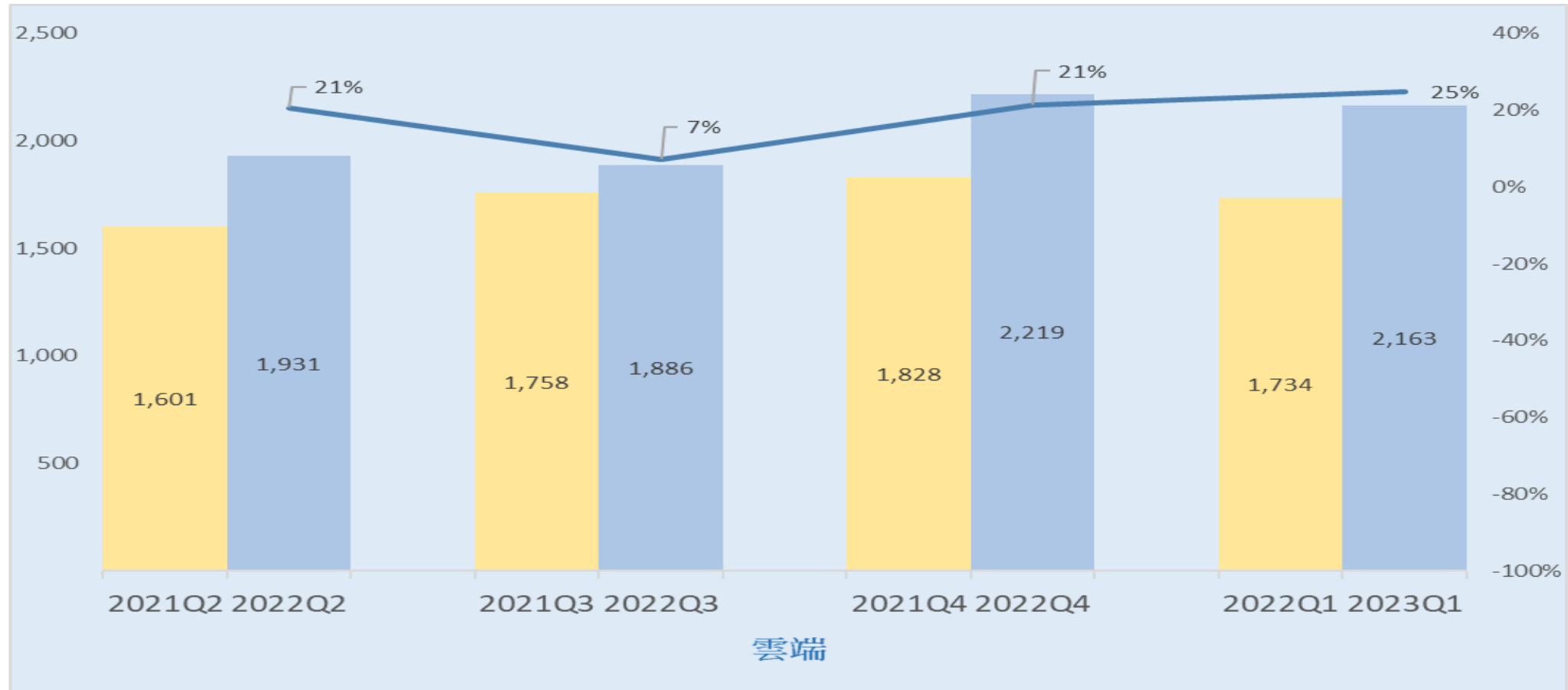
Financial Highlights

Operating margin%



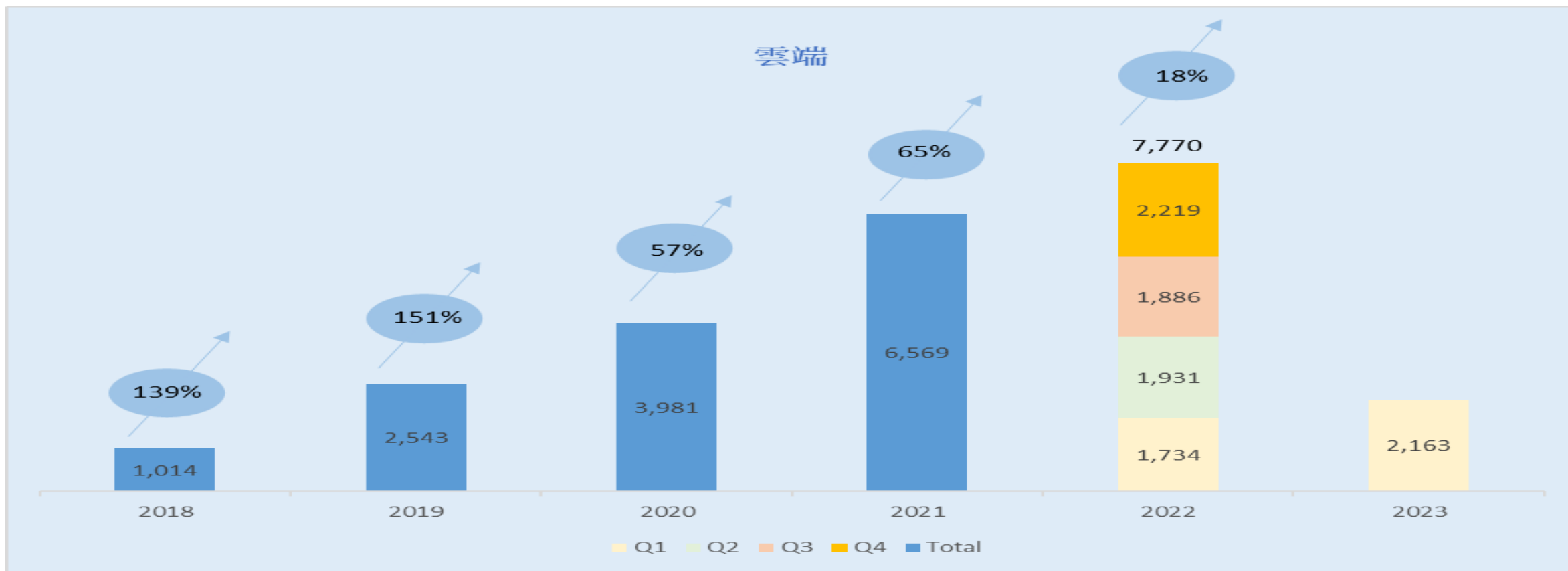
Financial Highlights

營收 (季)



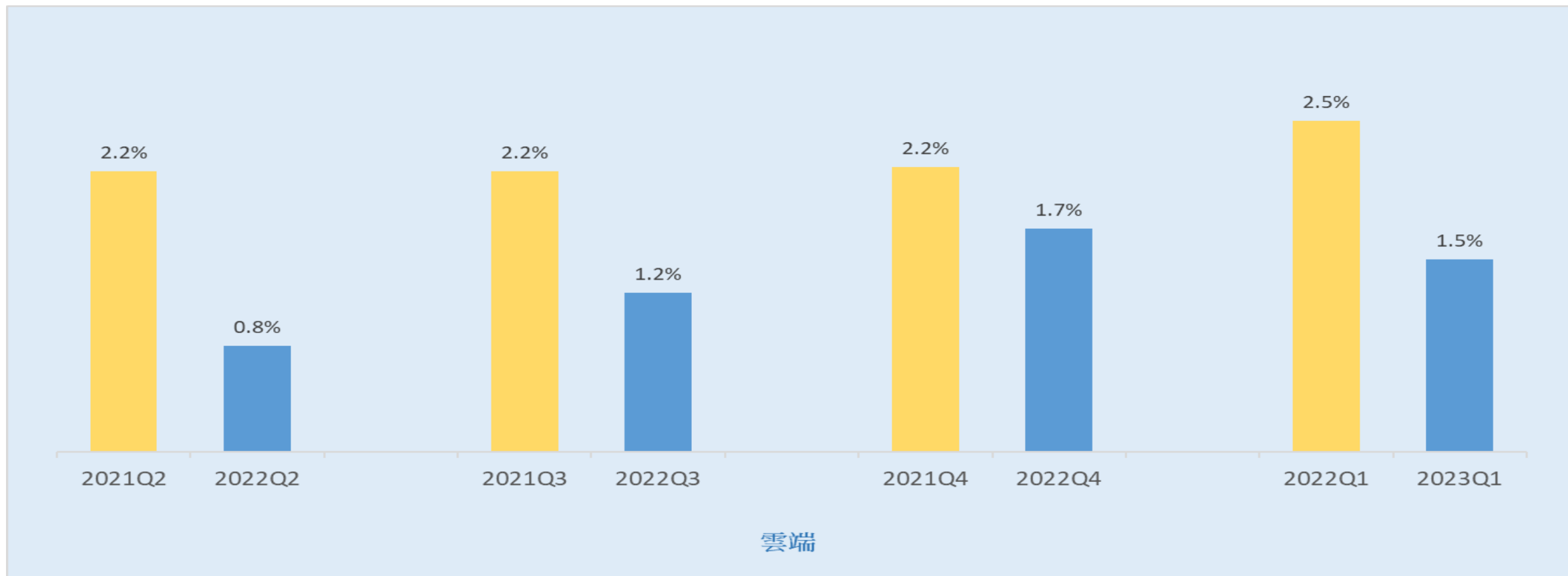
財務摘要

營收(年)



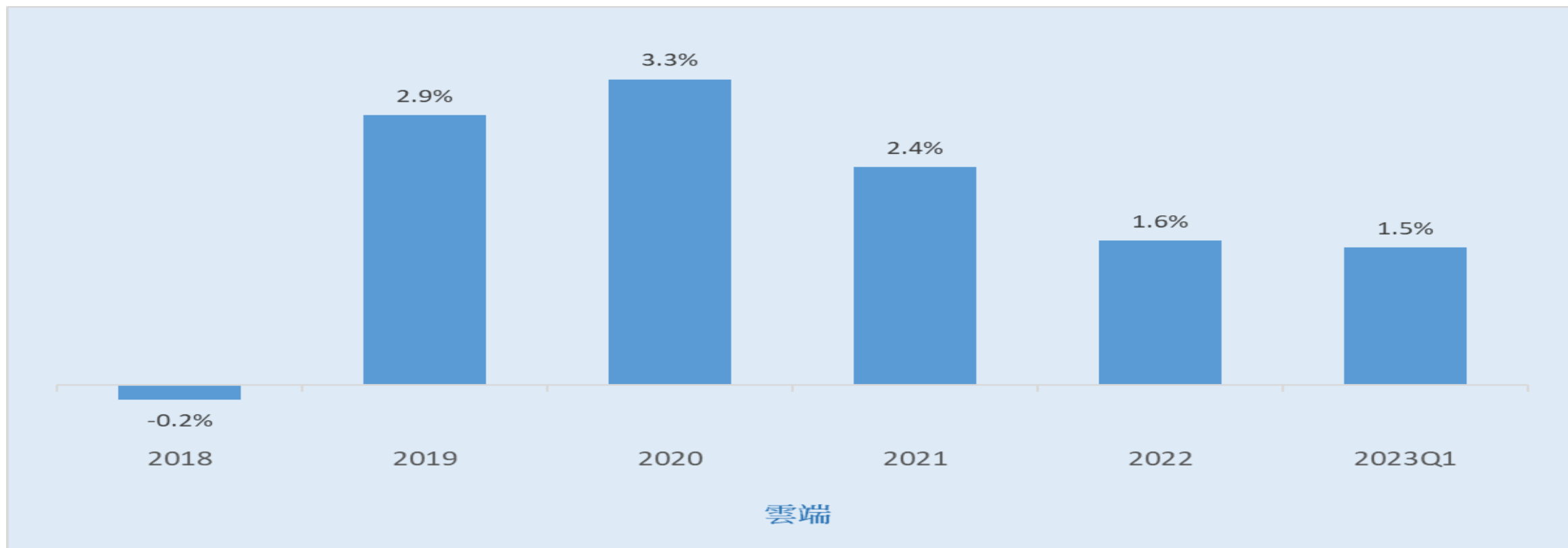
財務摘要

營業利益率% (季)



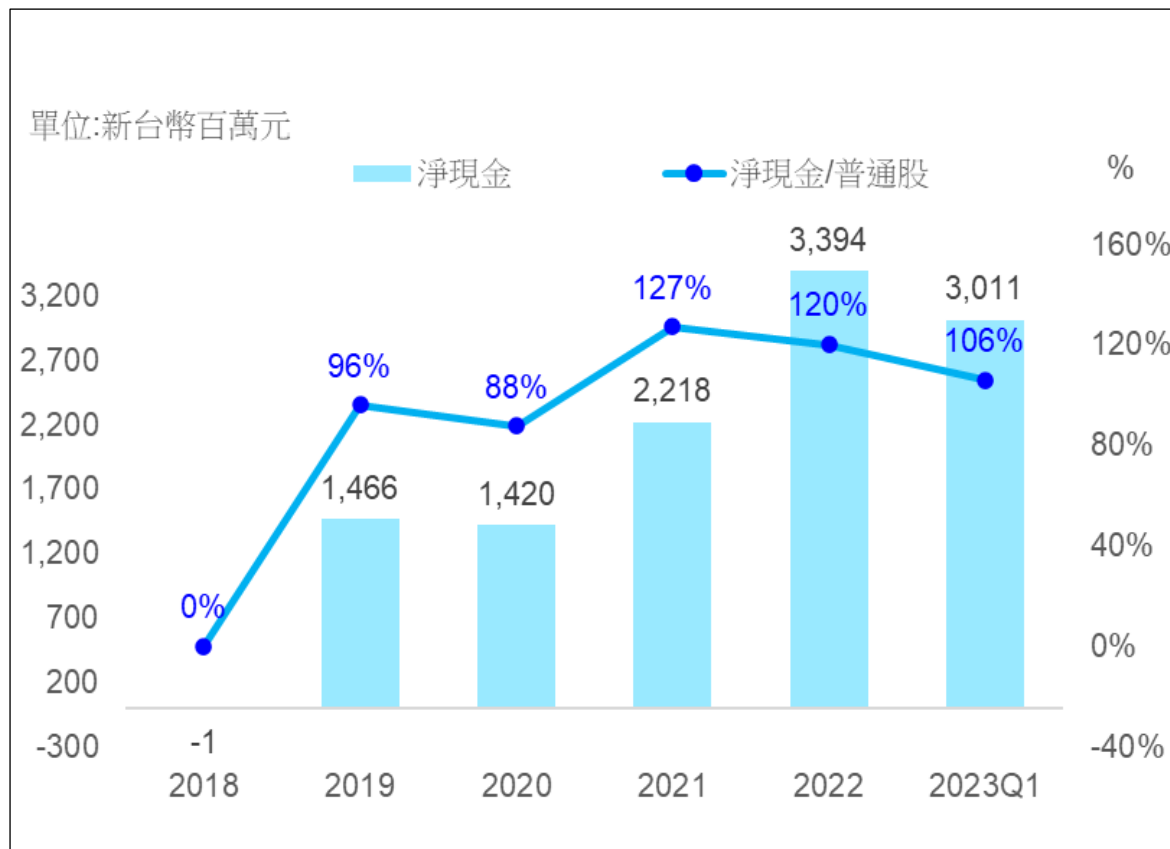
財務摘要

營業利益率% (年)

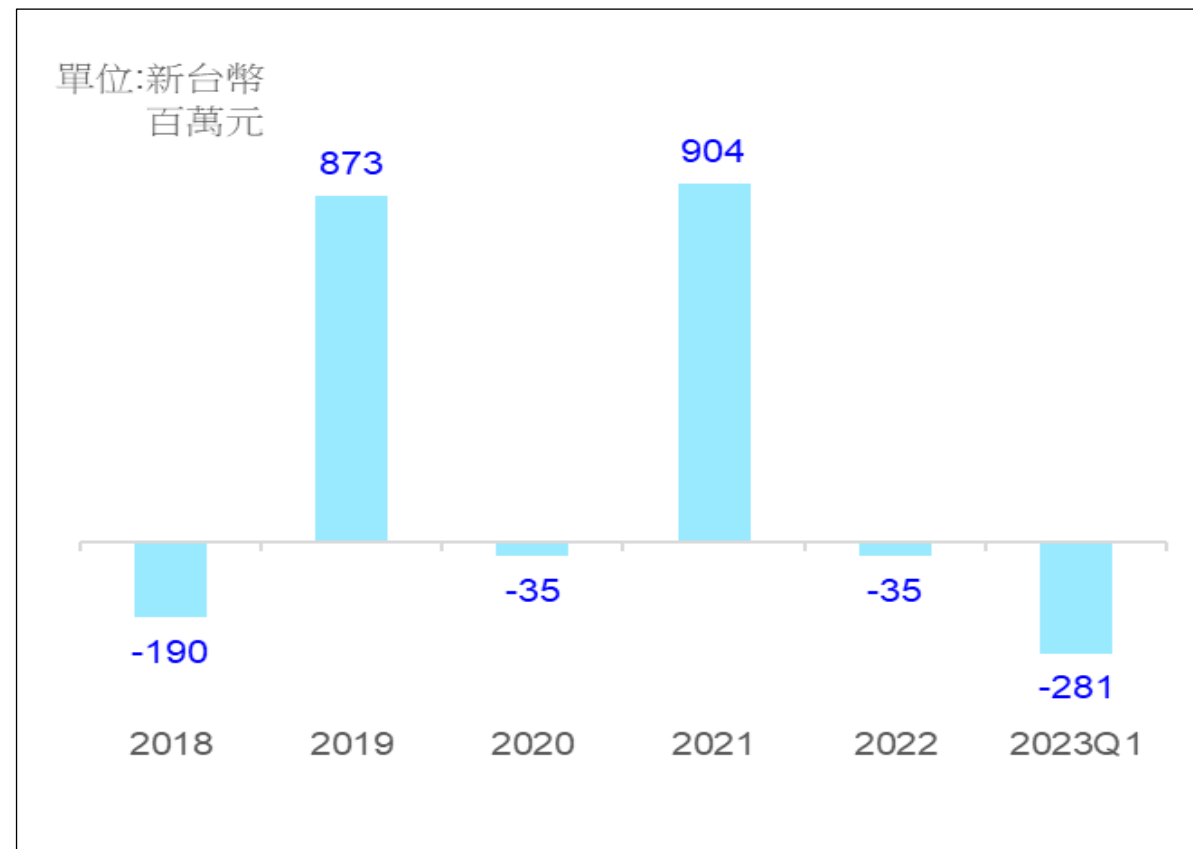


現金流量走勢圖

淨現金普通股本比率



自由現金流量(FCF)



合併綜合損益表

單位:新台幣百萬元									年增率(%)					季增率(%)	
	2018	2019	2020	2021	2022	2022 Q1	2022 Q4	2023 Q1	2018	2019	2020	2021	2022	2023Q1	2023 Q1
營業收入	4,170	6,764	7,025	10,149	8,618	2,044	2,268	2,182	78%	62%	4%	44%	(15%)	7%	(4%)
營業成本	3,818	6,211	6,331	9,073	7,523	1,791	1,963	1,924							
營業毛利	352	553	694	1,076	1,095	253	305	259	47%	57%	26%	55%	2%	2%	(15%)
營業費用	247	397	547	829	978	206	287	243	51%	61%	38%	52%	18%	18%	(15%)
營業淨利	105	157	147	247	117	46	18	15	39%	49%	(6%)	68%	(53%)	(67%)	(13%)
營業外收入(支出)	4	9	32	7	12	0	21	17							
稅前淨利	109	165	179	255	129	46	39	32	23%	51%	8%	42%	(49%)	(30%)	(16%)
所得稅費用	18	28	27	51	28	8	7	11							
本期淨利	91	137	152	204	101	38	31	21	19%	51%	11%	34%	(51%)	(44%)	(31%)
每股盈餘(單位:新台幣元)	3.12	3.08	2.54	3.40	1.61	0.64	0.47	0.32							
	0	0	0	0	0	0	0	0							
財務比率(%)						0	0	0							
毛利率	8.4	8.2	9.9	10.6	12.7	12.4	13.4	11.8							
營業費用率	5.9	5.9	7.8	8.2	11.3	10.1	12.7	11.1							
營業利潤率	2.5	2.3	2.1	2.4	1.4	2.3	0.8	0.7							
有效稅率	16.7	16.9	15.1	20.0	22.1	16.8	19.0	33.5							
淨利率	2.2	2.0	2.2	2.0	1.2	1.9	1.4	1.0							

合併資產負債表

單位:新台幣百萬元	2022Q4		2023Q1	
	Amount	%	Amount	%
現金及約當現金	3,254	56.4	2,897	50.2
應收帳款淨額	1,605	27.8	1,604	27.8
存貨	207	3.6	178	3.1
其他流動資產	487	8.4	633	10.9
流動資產合計	5,553	96.2	5,312	92.0
不動產、廠房及設備	9	0.2	11	0.2
其他非流動資產	212	3.6	422	7.3
資產總計	5,774	100.0	5,745	99.5
短期借款	140	2.4	139	2.4
應付帳款	1,709	29.6	1,591	27.6
其他流動負債	941	16.3	1,015	17.5
流動負債合計	2,790	48.3	2,745	47.5
非流動負債總計	159	2.8	163	2.8
負債總計	2,949	51.1	2,908	50.3
普通股股本	680	11.8	680	11.8
資本公積	1,864	32.3	1,864	32.3
保留盈餘	267	4.6	288	5.0
其他權益	14	0.2	5	0.1
權益總計	2,825	48.9	2,837	49.2
財務比率				
應收帳款週轉天數	65.8		70.2	
存貨週轉天數	159.4		85.7	
應付票據及帳款週轉天數	80.6		78.3	
現金循環週期	144.6		77.6	
權益報酬率 (%)	4.4		3.0	

合併資產負債表

單位:新台幣百萬元	2018		2019		2020		2021		2022		2023Q1	
	Amount	%	Amount	%	Amount	%	Amount	%	Amount	%	Amount	%
現金及約當現金	312	16.5	1,624	49.4	1,549	44.8	2,291	54.1	3,254	56.4	2,897	50.2
應收帳款淨額	888	47.0	1,143	34.8	1,169	33.8	1,316	31.1	1,605	27.8	1,604	27.8
存貨	635	33.6	290	8.8	490	14.2	182	4.3	207	3.6	178	3.1
其他流動資產	31	1.6	161	4.9	170	5.0	319	7.4	487	8.4	633	10.9
流動資產合計	1,867	98.7	3,218	97.9	3,378	97.8	4,108	96.9	5,553	96.2	5,312	92.0
不動產、廠房及設備	9	0.5	11	0.3	12	0.3	8	0.2	9	0.2	11	0.2
其他非流動資產	15	0.8	57	1.8	65	1.9	122	2.9	212	3.6	422	7.3
資產總計	1,891	100.0	3,287	100.0	3,455	100.0	4,238	100.0	5,774	100.0	5,745	99.5
短期借款	313	16.6	158	4.8	128	3.7	73	2.1	140	2.4	139	2.4
應付帳款	657	34.7	1,329	40.4	1,271	36.8	1,551	36.6	1,709	29.6	1,591	27.6
其他流動負債	129	6.8	234	7.2	385	11.1	775	17.9	941	16.3	1,015	17.5
流動負債合計	1,099	58.1	1,721	52.4	1,784	51.6	2,399	56.6	2,790	48.3	2,745	47.5
非流動負債總計	5	0.3	38	1.1	51	1.5	95	2.3	159	2.8	163	2.8
負債總計	1,104	58.4	1,759	53.5	1,835	53.1	2,494	58.9	2,949	51.1	2,908	50.3
普通股股本	303	16.0	348	10.6	492	14.2	600	14.2	680	11.8	680	11.8
資本公積	363	19.2	1,000	30.4	965	27.9	916	21.6	1,864	32.3	1,864	32.3
保留盈餘	118	6.2	195	5.9	226	6.5	316	7.5	267	4.6	288	5.0
其他權益	3	0.2	(16)	(0.4)	(63)	(1.7)	(89)	(2.2)	14	0.2	5	0.1
權益總計	787	41.6	1,527	46.5	1,620	46.9	1,743	41.1	2,825	48.9	2,837	49.2
財務比率												
應收帳款週轉天數	62.1		55.7		61.3		46.1		64.5		70.2	
存貨週轉天數	67.8		42.3		49.1		38.1		80.8		85.7	
應付票據及帳款週轉天數	49.4		58.4		74.9		56.8		79.2		78.3	
現金循環週期	80.5		39.6		35.5		27.4		66.1		77.6	
權益報酬率 (%)	15.2		11.9		9.7		12.1		4.4		3.0	

合併現金流量表

單位:新台幣百萬元

	2018	2019	2020	2021	2022	2023Q1	
期初餘額	141	312	1,624	(2)	1,488	2,231	3,254
折舊及攤銷	3	18	28	32	44	12	
營業活動之淨現金流入(流出)	(181)	880	(27)	909	(28)	(279)	
取得不動產、廠房及設備	(9)	(7)	(8)	(5)	(7)	(2)	
投資活動之淨現金流入(流出)	(12)	(19)	(13)	(20)	5	(58)	
籌資活動之淨現金流入(流出)	352	469	(40)	(116)	927	(9)	
匯率變動對現金及約當現金之影響	13	(18)	(56)	(31)	120	(11)	
現金增加(減少)數	172	1,312	(136)	742	1,024	(382)	
期末餘額	312	1,624	(2)	1,488	2,231	3,254	2,872
自由現金流量 ⁽¹⁾	(190)	873	(35)	904	(35)	(281)	

(1) 自由現金流量 = 營業活動之淨現金流入(流出) - 取得不動產、廠房及設備

(2) 調整定期存款177百萬元

Towards a More Sustainable World: Our ESG

永續治理

S&P Global CSA 評級45分



連續2年獲
TCSA台灣企業永續獎
永續報告金獎



董事會績效評估
董事自我績效評估
功能性委員會績效評估
董事與獨立董事親自出席率

5分
4.97分
5分
100%

6689 於2022/09成功上市



設置公司治理主管·成立永續發展委員會

截至2022年累計10項專利
其中至少6項涵蓋綠色技術範疇

0 件 重大違法情事

取得多項ISO認證

ISO 9001 品質管理系統
ISO 27001 資訊安全管理系統
ISO 27017 雲服務資訊安全管理



環境治理

參考TCFD進行氣候治理
完成2項氣候情境分析



邁向《RE10x10》



>2%
綠電用量

社會賦能

服務品質全球肯定

94%
客戶滿意度

96%
客戶黏著度

108%
營收留存率

員工男女比例近 1:1



第2屆眾神計劃 (Hero Program)
培訓5國計31名雲端菁英

員工基本薪資比達 1:0.93

2022年度大專院校雲端種子計劃

100% 留任率



5.175%

節省電力·超越節電1%目標

NT\$64,275

累計綠色採購買
響應政府政策

Q&A

Thank You!!!



IR Manager: Diana Wu

spokesperson@ecloudvalley.com

www.ecloudvalley.com